

第一课
บทที่
1

shǔ

数

นับ

yī

一

หนึ่ง

èr

二

สอง

sān

三

สาม



ABC 练练发音 ฝึกอ่านออกเสียงให้เก่งๆ

วิธีหัวเราะ
อ้าปากกว้าง
ออกเสียงสระ


อา



a อ้าปาก
“ฮ่า ฮ่า!”

ลิตาทำตาโต ร้องไอ้โฮ
ออกเสียงสระ

โอ



o ตาโต
“ไอ้โฮ!”

หนานหนานถอนใจร้องเฮ้อ
ออกเสียงสระ

เออ



e ถอนใจดัง
“เฮ้อ!”

เหมยเหมยฉีกยิ้ม
ออกเสียงสระ

อี




i ฉีกยิ้ม
“อี อี!”

欢乐学中文 มาเรียนภาษาจีนสนุก ๆ กัน

เล่นเกม “ตากล้องคนเก่ง”

นักเรียนตัดกล้องกระดาษจากหน้า 59 พับตามรอยประและติดกาว จากนั้นให้สมมติเล่นเป็นตากล้อง ใช้กล้องกระดาษสลับกันถ่ายรูปและนับ “一、二、三” ก่อนกดปุ่มถ่ายรูปให้เพื่อนๆ




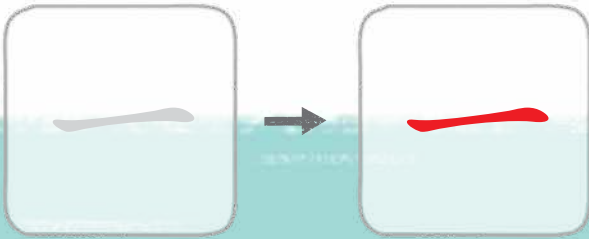
ล้อมวงนับ “一、二、三”

นักเรียนยืนหรือนั่งเป็นวงกลม ให้คนหนึ่งเริ่มนับ “一” จากนั้นเพื่อนที่อยู่ถัดไปทางซ้ายนับ “二” และ “三” ตามลำดับ เพื่อนคนที่ 4 เริ่มนับ “一” ใหม่ แล้วนับวนไปเรื่อยๆ จนครบทุกคน นับวน 3 รอบ เพื่อให้ทุกคนแต่ละคนได้นับ “一、二、三” ครบทั้ง 3 คำ



! 写汉字 ขีด ๆ เขียน ๆ อักษรจีน

🐰 **ฝึกขีดเส้นขวาง**
ลากเส้นทับเส้นประ พาหมีเหม่กับวิธีไปให้ถึงบ้านกันเถอะ



🥕 **ฝึกเขียนอักษรจีนตามแบบ**



									yī หนึ่ง
									èr สอง
									sān สาม



做做练习

ลองทำแบบฝึกหัดดู



1. โยงเส้นจับคู่ภาพที่มีจำนวนตรงกับตัวเลขภาษาจีน

Top row suitcases:

- Suitcase 1: 2 lollipops (yellow and orange)
- Suitcase 2: 3 lollipops (yellow, purple, and green)
- Suitcase 3: 1 lollipop (red)

Bottom row suitcases:

- Suitcase 1: Label 'yī' with 1 red stroke
- Suitcase 2: Label 'èr' with 2 red strokes
- Suitcase 3: Label 'sān' with 3 red strokes



2. ติดสติ๊กเกอร์สีของลงในกล่องให้มีจำนวนเท่ากับตัวเลขภาษาจีน
หน้ากล่อง

Box 1: Label 'yī' with 1 red stroke

Box 2: Label 'èr' with 2 red strokes

Box 3: Label 'sān' with 3 red strokes

3. โยงเส้นจับคู่ภาพกับตัวเลขภาษาจีนที่สัมพันธ์กัน

