

陈老师

คุณครูเฉิน

แนะนำตัวละคร
人物介绍

南南

หนานหนาน

妈妈

คุณแม่

美美

เหมยเหมย

爸爸

คุณพ่อ



金老师

คุณครูจิน

爸爸

คุณพ่อ

丽达

ลิตา

妈妈

คุณแม่



伟力

วริศ



第一课
บทที่

1

shùshù shǒuzhǐ

数数手指

นับนิ้วมือ



yī

一

(อี)
หนึ่ง



èr

二

(เออร์)
สอง



sān

三

(ซาน)
สาม



sì

四

(ซีอ)
สี่



wǔ

五

(อู่)
ห้า



liù

六

(ลิว)
หก



qī

七

(ชี)
เจ็ด



bā

八

(ปา)
แปด



jiǔ

九

(จิ๋ว)
เก้า



shí

十

(ซือ)
สิบ

ABC

练练发音 ฝึกอ่านออกเสียงให้เก่งๆ



เสียงพยัญชนะกึ่งสระ

y (yi)

w (wu)

y

yā (ยา)



yú (อู่)



yuè (เย่ว)



yi

yī (อี้)



yī (อี้)

1

yǐ (อี้)



w

wā (วา)



wō (วัว)



wén (เหวิน)



wu

wū (อู)



wǔ (อู่)

5

wǔ (อู่)



ร้องเพลง นับนิ้วมือ 《数数手指》

ทำนองเพลง: Are You Sleeping

เนื้อร้อง: สุกัญญา วศินานนท์



shùshu shǒuzhǐ yī èr sān sì wǔ liù

数数手指 一 二 三 四, 五 六

(ซู่ซู่ ไส้วจื่อ) (อี้) (เอ้อร์) (ซาน) (ซื่อ) (อู่) (ลิ่ว)



qī bā jiǔ shí yī èr sān sì

七, 八 九 十。 一 二 三 四

(ฉี) (ปา) (จิ่ว) (สิ่ว) (อี้) (เอ้อร์) (ซาน) (ซื่อ)



wǔ ge liù qī bā jiǔ shí ge yǒu shí ge shǒuzhǐtōu


五个 六 七 八 九 十个, 有 十 个 手 指 头。

(อู่) (เกอ) (ลิ่ว) (ฉี) (ปา) (จิ่ว) (สิ่ว) (เกอ) (ไหย่ว) (สิ่ว) (เกอ) (ไส้วจื่อทอ)



! 写写汉字 ขีด ๆ เขียน ๆ อักษรจีน

ฝึกเขียนอักษรจีนตามแบบ





做做练习 ลองทำแบบฝึกหัดดู



1. โยงเส้นภาพสิ่งของที่มีจำนวนเท่ากับตัวเลขภาษาจีน



bā

八

jiǔ

九

liù

六

qī

七

sì


四

shí


十

wǔ

五



2. พาหมาน้อย น้องแมว ลูกหมี และพี่กระต่าย เดินไปตามช่องตัวเลขภาษาจีน เรียงจาก 1 ถึง 10 มาดูกันว่าใครจะได้กินผลไม้กองโตนี้



3. จับคู่กันแข่งเป่ายางฉุบเขียนตัวเลขภาษาจีน ใครเป่ายางฉุบชนะจะได้เขียนตัวเลขภาษาจีน 1 ตัว ใครเขียนครบ 10 ตัวก่อนเป็นผู้ชนะ



一 二 三 四 五
六 七 八 九 十

tā shì wǒ gēge

他是我哥哥

เขาเป็นพี่ชายฉัน

tā shì wǒ gēge

他是我哥哥。

(ท้าว ชื่อ ท้าว เกอเกอะ)

เขาเป็นพี่ชายฉัน

wǒ shì tā gēge

我是她哥哥。

(ท้าว ชื่อ ท้าว เกอเกอะ)

ผมเป็นพี่ชายเธอ



tā shì wǒ dìdì

他是我弟弟。

(ท้าว ชื่อ ท้าว ดีดี)

เขาเป็นน้องชายฉัน

wǒ shì tā dìdì

我是她弟弟。

(ท้าว ชื่อ ท้าว ดีดี)

ผมเป็นน้องชายเธอ



ABC

练练发音 ฝึกอ่านออกเสียงให้เก่งๆ

เสียงสระ

			
	yā (ยา)	mǎ (หมา)	wà (ว่า)
			
	fó (ฟ้า)	mò (ม้า)	wō (窩)
			
	é (เอ๋)	gē (เกอ)	chē (เชอ)
			
	yī (อี)	mǐ (มี)	jī (จี)

欢乐学中文 มาเรียนภาษาจีนสนุก ๆ กัน

🐰 คนไหนพี่ชาย คนไหนน้องชาย



tā shì gēge
他是哥哥。

(ทา ชื่อ เกอเกอะ)
เขาเป็นพี่ชาย



tā shì dìdì
他是弟弟。

(ทา ชื่อ ดีดี)
เขาเป็นน้องชาย



ครูชี้ที่รูปภาพคู่พี่น้องทีละรูปและถามนักเรียนว่า “谁是哥哥? (ใครเป็นพี่ชาย)” และ “谁是弟弟? (ใครเป็นน้องชาย)” ให้นักเรียนตอบเป็นภาษาจีนพร้อม ๆ กันและชี้ที่รูปด้วยว่า “他是哥哥。” หรือ “他是弟弟。” ถ้าในรูปไม่มีพี่ชายหรือน้องชาย ก็ให้นักเรียนบอกว่า “没有哥哥。” (ไม่มีพี่ชาย) หรือ “没有弟弟。” (ไม่มีน้องชาย)

จากนั้นให้นักเรียนแต่ละคนบอกว่าในรูปคนไหนเป็น “哥哥” และคนไหนเป็น “弟弟” เมื่อบอกครบทุกคนแล้ว ก็ให้ลองนับดูว่ารูปภาพทั้ง 4 รูปนี้มี “哥哥” ทั้งหมดกี่คน และมี “弟弟” ทั้งหมดกี่คน

写写汉字 ปัดๆ เขียนๆ อักษรจีน

ฝึกเขียนอักษรจีนตามแบบ



哥 哥 哥 哥 哥 哥 哥 哥 哥 哥

哥 哥

哥 哥

哥 哥

gēge
พี่ชาย

哥 哥

哥 哥

哥 哥

弟 弟 弟 弟 弟 弟 弟 弟

弟 弟

弟 弟

弟 弟

didi
น้องชาย

弟 弟

弟 弟

弟 弟

是 是 是 是 是 是 是 是 是 是

是 是 是 是 是 是 是

shì
เป็น, คือ



做做练习 ลองทำแบบฝึกหัดดู



○ เลือกคนในภาพ และ ○ เลือกคำภาษาจีนที่สัมพันธ์กัน



哥哥

弟弟



弟弟

哥哥



哥哥

弟弟



弟弟

哥哥



哥哥

弟弟



弟弟

哥哥